

Ausflugsziele

Unsere Empfehlungen für Aktivitäten in der Region



FREIZEIT
NATUR
MUSEEN
KULTUR
STÄDTE



Liebe Gäste,

willkommen im euvea Freizeit- und Tagungshotel! Unser Haus liegt inmitten der Südeifel und im Herzen des Deutsch-Luxemburgischen Nationalparks. Hier finden Wanderfreunde und Naturliebhaber die ideale Kulisse für einen entspannten und barrierefreien Urlaub in der Natur.

Daneben bietet die Großregion aber auch zahlreiche Ausflugsziele, Sehenswürdigkeiten und Freizeitangebote für jeden Geschmack. Internationales Flair spüren Sie in Luxemburg mit seinen zahlreichen EU-Institutionen und Besuchern aus aller Welt. Die Trierer Bauten aus der Römerzeit zeugen von der bewegten Geschichte der ältesten Stadt Deutschlands. Ein kleines Stückchen weiter nördlich können Sie in der Vulkaneifel die Geschichte unseres Planeten erkunden. In der Teufelsschlucht in Erzenzen, nicht weit entfernt von Neuerburg, bietet Ihnen ein Dino-Park mit lebensgroßen Modellen ebenfalls spannende Einblicke in die Erdgeschichte.

Daneben bietet die Region zu jeder Jahreszeit verschiedene saisonale Highlights. Ob Mittelalter-Feste, Weihnachtsmärkte, Ausstellungen oder besondere Events wie der Rad-Erlebnistag – unser Team hilft Ihnen gerne, ein ganz individuelles Programm für Ihren Aufenthalt zusammenzustellen.

Wir freuen uns auf Ihren Besuch!

Herzlich,



Ihr Thomas Metzger
Hoteldirektor

**Über diese Broschüre:**

Die Umgebung des euvea Freizeit- und Tagungshotels bietet für Sie eine große Auswahl an Ausflugszielen. Dazu gehören Städte, kulturelle oder historische Ziele, aber auch Freizeitparks und Naturerlebnisse inmitten der Eifel.

In dieser Broschüre finden Sie einen kurzen Abriss des jeweiligen Ziels, Informationen zu Entfernung und Öffnungszeiten sowie zur Barrierefreiheit der verschiedenen Städte, Einrichtungen und Angebote. Viele davon bieten Sonderkonditionen für Menschen mit Behinderung oder größere Gruppen an. Eine Voranmeldung ist in jedem Fall sinnvoll. Teilweise können Sie nach Absprache auch Führungen außerhalb der regulären Öffnungszeiten buchen und so Ihren Besuch entspannt genießen.

Für Ausflüge ins nahe Luxemburg empfehlen wir Ihnen, bei der Planung auf das „EureWelcome“-Zeichen zu achten. Museen, Sehenswürdigkeiten, Restaurants und andere Einrichtungen mit diesem Logo informieren Sie zuverlässig über den Grad der Barrierefreiheit.

Falls Sie weitere Fragen haben, finden Sie alle wichtigen Informationen auf den genannten Webseiten aller Einrichtungen. Auch unser Team an der Rezeption hilft Ihnen bei Bedarf gerne weiter.



Für Angebote, die mit diesem Zeichen versehen sind, erhalten Sie an der euvea-Rezeption Eintrittskarten zum vergünstigten Preis.



Eifel-Zoo Lünebach-Pronsfeld

5

Entfernung von Neuerburg: ca. 22 km

Öffnungszeiten und Preise:

täglich von 9 - 18 Uhr

Erwachsene 10 €, mit Schwerbehinderung 9 €;

Kinder 8 €, mit Schwerbehinderung 7 €;

Gruppentarife ab 20 Personen (keine Kartenzahlung möglich)



Der Eifelzoo befindet sich in der Wald- und Berglandschaft der Eifel in Lünebach. Bestaunen Sie exotische und einheimische Tiere. Außerdem können Sie mit der Seilbahn über den großen Weiher schweben und die Fahrt mit der Dampflok durch den Zoo genießen. Die Fahrt geht durch das Wildfreigehege. Dabei können die Tiere gefüttert und bestaunt werden. Im Sommer verleiht der Eifelzoo durch seine Palmen und Kakteen „Urlaubsfeeling“.

Auch die Kunst aus den alten Zeiten kommt nicht zu kurz, denn im Park ist eine Eifellandschaft mit 30 Bauten im Kleinformat zu sehen. Es handelt sich dabei um Nachbauten der Basilika in Prüm, des Schlosses Brühl und vieler anderer Bauwerke.



Eifel-Zoo

Reinigeifen 2, 54597 Lünebach-Pronsfeld, Tel. +49 (0) 6556 816

www.eifel-zoo.de



Cascade Erlebnisbad Bitburg

7



Entfernung von Neuerburg: ca. 30 km

Öffnungszeiten und Preise:

Freibad: Mitte Mai - Mitte September, je nach Witterung:
Mo. - Fr. 10 - 20 Uhr, Sa., So., feiertags 9 - 20 Uhr

Erlebnisbad: ganzjährig Di. - Fr. 10 - 22 Uhr,
Sa. und feiertags 9 - 22 Uhr, So. 9 - 21 Uhr

Eintritt: Erwachsene ab 3,50 €,

Jugendliche bis 17 Jahre 2,30 € (Stundenpreise, Tageskarte)

Besucher mit Betreuungsbedarf (Eintragung „B“ im Behindertenausweis) können eine Begleitperson kostenlos mitnehmen; Gruppenrabatt ab zehn Personen

Barrierefrei: Aufzug zum Erreichen der Umkleidekabinen und aller Schwimmbad-Ebenen; Stufen zur Saunalandschaft im Außenbereich; ein hauseigener Rollstuhl für den Bad-Bereich zur Ausleihe



Das Cascade ist ein Hallen- und Erlebnisbad mit angeschlossener Saunalandschaft in Bitburg.

Die 55-Meter-Black-Hole-Slide und weitere Rutschen sowie eine Sprunganlage mit 3-Meter-Turm im Hallenbereich und 5-Meter-Turm im Freibad sorgen für viel Badespaß.

Wer genug getobt hat, findet im Hot-Whirlpool oder im Regenerationsbecken die nötige Entspannung. Das Dampfbad oder die Premium-Sauna laden in ruhiger Atmosphäre ebenso zum Entspannen ein wie eine Massage. Das Cascade in Bitburg ist mit wenigen Ausnahmen das ganze Jahr hindurch geöffnet. Gruppen und Familien finden hier zu jeder Jahreszeit Spaß und Entspannung.


Cascade Erlebnisbad mit Saunawelt

Talweg 4, D-54634 Bitburg, Tel. +49 (0) 6561 96830

www.cascade-bitburg.de



Naturparkzentrum Teufelsschlucht, Ernzen



Entfernung von Neuerburg: ca. 30 km

Öffnungszeiten und Preise:

Besucherzentrum:

März /April - Oktober: täglich 11 - 18 Uhr

Oktober - November: täglich 11 - 17 Uhr

Dezember - Januar: täglich 11 - 17 Uhr

Gruppenprogramme können das ganze Jahr gebucht werden.

Die Teufelsschlucht selbst ist frei zugänglich.


Barrierefrei: *Einige Wege in der Schlucht sind sehr steil und nicht rollstuhlgeeignet. Das Besucherzentrum ist über eine Rampe zugänglich, der Innenbereich ebenerdig oder mit Rampen ausgestattet.*

Die Teufelsschlucht ist eine imposante Felsenformation nahe Irrel in der Südeifel. „Teufelspfade“ mit Längen zwischen zwei und 17 Kilometern führen durch die Schlucht und Umgebung wie z.B. zu den Irreler Wasserfällen. So ist von einem kleinen Spaziergang bis zur Tageswanderung alles möglich. Zusätzlich gibt es eine Audiotour, die die Tour über den „Kleinen Rundweg“ mit einer Führung durch das Naturparkmuseum verbindet. Im Museum können Besucher Stücke aus der Steinzeit bis zum Mittelalter bewundern oder sich in den Mitmachbereichen beteiligen. Auch aus der Zeit der Römer in der Region befinden sich hier Überreste. In unmittelbarer Nähe zum Besucherzentrum befinden sich ein Imkerhaus und eine Wildkräuterwerkstatt. Hier können Besucher an Wildkräuter-, Baum- oder Vogelwanderungen teilnehmen oder Kräuterkochkurse besuchen. Für Gruppen besteht die Möglichkeit, Erlebniswanderungen über das Besucherzentrum zu buchen.

Naturparkzentrum Teufelsschlucht

Ferschweilerstraße 50, 54668 Ernzen, Tel. +49 (0) 6525 9339316

www.teufelsschlucht.de



Dinosaurierpark Teufelsschlucht, Ernzen

11



Entfernung von Neuerburg: ca. 30 km

Öffnungszeiten und Preise:

März/April - Anfang November

täglich von 10 bis 18 Uhr geöffnet

Für angemeldete Gruppen öffnet der Park bereits um 9 Uhr

Erwachsene u. Kinder ab 13 Jahre 12,50 €, Kinder 4-12 Jahre 9,50 €

Ermäßigung für Gruppen ab 20 Personen (nach Anmeldung)

Menschen mit Behinderung (Kennzeichnung „B“ im Behindertenausweis) können eine Begleitperson kostenlos mitnehmen

Barrierefrei: Der Park ist zertifiziert nach „Reisen für alle“ und trägt das Siegel Barrierefrei für Menschen mit Gehbehinderung.

Einmal Dinosaurier in Lebensgröße bestaunen – das geht im Dinopark in der Teufelsschlucht. Rund 150 Modelle gibt es hier zu bewundern, die die Urzeit-Riesen wieder lebendig werden lassen. Per Audioguide können Besucher die Entwicklung des Lebens auf der Erde beim Rundgang durch den Park nachvollziehen. Im Rahmen des Projektes „The Future is Wild“ haben Forscher außerdem einen Blick in die Zukunft gewagt und dargestellt, welche Lebewesen es in den

kommenden Jahrtausenden auf der Erde geben könnte. Der etwa zwei Kilometer lange Rundweg ist so angelegt, dass er auch mit dem Rollstuhl befahren werden kann. Der Dinosaurierpark liegt nur wenige Meter vom Naturparkzentrum entfernt. So bietet sich ein kombinierter Besuch beider Einrichtungen an.

Bei der Anmeldung können Besuchergruppen einen Grillplatz reservieren. Grill und Feuerholz sowie auf Wunsch verschiedene Grillmenüs werden vom Park bereitgestellt.

Dinosaurierpark Teufelsschlucht

Ferschweilerstraße 50, 54668 Ernzen, Tel. +49 (0) 6525 9339344

www.dinopark-teufelsschlucht.de



Entfernung von Neuerburg: ca. 40 km

Öffnungszeiten und Preise:

Anfang November - Ende März: täglich 10 - 16 Uhr (nur Wildpark)

Anfang April - Mitte Oktober: täglich von 10 - 17/18 Uhr.

Die genauen Öffnungszeiten finden sich auf der Website.

Erwachsene ab 26,50 €; Kinder ab 23,50 € (je nach Saison);

Gruppen ab 20 Personen 23,50 € (nach Anmeldung)

Freier Eintritt für Blinde und Rollstuhlfahrer;

ab GdB 70 (Eintragung im Behindertenausweis) 12,50 €,

bei Kennung B oder H im Ausweis 12,50 € für Begleitpersonen

Barrierefrei: Gehwege mit Rollstuhl befahrbar, behindertengerechte Toiletten; gekennzeichnete Sitzplätze und Zugang zu den meisten Attraktionen möglich

Der Wild- und Freizeitpark Eifelpark liegt in Gondorf, einem beschaulichen Örtchen mitten in der Eifel. Besucher können hier sowohl heimische Wildtiere als auch Exoten aus der ganzen Welt bestaunen. Neben Rot- und Steinwild oder Wildschweinen gibt es z. B. Nandus und Emus zu sehen.

Im „Tal der Wölfe“ oder im Luchsgehege lassen sich die Tiere täglich bei der Fütterung beobachten. Daneben gibt es verschiedene Tierhäuser, in denen Vögel, Schildkröten oder Erdmännchen untergebracht sind. Eine Greifvogelschau gehört ebenfalls zum Angebot, ebenso ein Streichelzoo. Der Eifelpark bietet auch Fahrgeschäfte wie die Sommerodelbahn „Eifel-Coaster“, eine Achterbahn oder ein Kettenkarussell. Die meisten der Fahrgeschäfte sind auch für Menschen mit Handicap zugänglich. Der Park verfügt über drei Rollstühle, die gegen Pfand ausgeliehen werden können.

Eifelpark

Weißstraße 12, D-54647 Gondorf, Tel. +49 (0) 6565-95660

www.eifelpark.com





Aquarium Wasserbillig

15

Entfernung von Neuerburg: ca. 45 km

Öffnungszeiten und Preise:

1. November - Ostern: Fr. - So. 10 - 17 Uhr

Ostern - 31. Oktober: täglich 10 - 18 Uhr

Dezember/Januar geschlossen

Erwachsene 3 € (ab 10 Personen 2,50 €)

Kinder (bis 12 Jahre): 1,50 € (ab 10 Personen 1,25 €)

Ermäßigungen sind möglich

Barrierefreiheit: Für Rollstuhlfahrer geeignet

Das Aquarium Wasserbillig wurde ursprünglich als Ausstellung für einheimische Fische (mitteleuropäische Süßwasserfische) erbaut. Heute beherbergt es Fische aus fünf Kontinenten.

Mit zurzeit 19 verschiedenen Becken zwischen 60 und 40.000 Litern und insgesamt 90.000 Litern Fassungsvermögen bietet das Aquarium eine kleine Fischweltreise in Luxemburg an. Etwa 60 Arten leben in den der Natur nachempfundenen Becken, die ganz ihren Bewohnern angepasst sind. Auch die Temperaturen werden für jede Fischart angepasst. Während das Wasser der einheimischen Fische 12°-20° C warm ist, bevorzugen Fische aus dem Amazonas Wassertemperaturen von 25°-30° C. Der farbenprächtige Diskusfisch, der unter Aquarianern als der König der Süßwasserfische gehandelt wird, kommt – wie auch der berühmte Piranha – aus dem Amazonas. Im Salzwasserbereich, zwischen lebenden Korallen und Anemonen, tummeln sich der gefräßige Kugelfisch, der hochgiftige Feuerfisch, Muräne und Anemonenfische.

Ein Highlight ist auch das farbenprächtige Korallenriff, das sich scheinbar ständig verändert.

Promenade de la Sûre

rue de Pépinières, L-6445 Wasserbillig, Tel. +352 26 74 02 37

www.aquarium.wasserbillig.lu



Schmetterlingsgarten Grevenmacher

17

Entfernung von Neuerburg: ca. 50 km

Öffnungszeiten und Preise:

Gewächshaus:

Anfang April - Ende Oktober, täglich 9.30 - 17 Uhr

Brasserie und Shop: in der Hauptsaison täglich 9.30 - 17.30 Uhr

Nebensaison Mo. - Fr. 9.30 - 17 Uhr

Erwachsene 8 €, Erwachsene mit Behinderung 7 €

Kinder 5 €, mit Behinderung 4 €

Gruppen ab 10 Personen 7 €, mit Behinderung 6 €

Barrierefrei: Ja

Auf mehr als 600 Quadratmetern bietet der Schmetterlingsgarten im luxemburgischen Grevenmacher hunderten exotischen Schmetterlingen ein Zuhause. Im Gewächshaus herrschen konstante 28° Celsius bei einer Luftfeuchtigkeit von 70-80 %. Dank des tropischen Klimas fühlen sich hier auch Schildkröten, Chamäleons und einige Vogelarten sowie exotische Pflanzen wohl. Nach dem Besuch im Schmetterlingsgarten können Besucher auf der Terrasse der Brasserie bei einem Kaffee oder Snack entspannen. Ein Bummel durch den angeschlossenen Shop mit Produkten aus der Yolande Coop bildet den passenden Abschluss.

Der Schmetterlingsgarten ist seit 2011 eine Werkstatt für Menschen mit Behinderung. Im Garten- und Verkaufsbereich arbeiten etwa sechs Mitarbeiter mit geistiger Behinderung. Für Gruppen ab zehn Personen bittet der Garten um Voranmeldung über die Website. Hier können auch Führungen für Gruppen bis maximal 15 Personen gebucht werden.

Schmetterlingsgarten

56 Route de Trèves, L-6793 Grevenmacher, Tel. +352 758539

www.papillons.lu/de



Renn Center Trier

19



Entfernung von Neuerburg: ca. 53 km

Öffnungszeiten und Preise:

November - März:

Mo. - Do. 18.30 - 22 Uhr, Fr. 15 - 22 Uhr, Sa. 13 - 18 Uhr

April - Oktober: Mi. und Fr. 18.30 - 22 Uhr, Sa. 13 - 18 Uhr

So. und Feiertage geschlossen

Schnupperticket ab 4 € oder 60 Minuten für 7 €

Gruppentarif: 6 - 12 Personen, gültig für zwei Stunden

inkl. Training und Rennen mit Rennleitung 13 € pro Fahrer

Motor- und Modellsportfreunde werden im Renncenter Trier fündig. Hier sind viele Rennbahnen für Modellautos aufgebaut, auf denen Sie spannende Rennen fahren können.

Lassen Sie Ihren Rennwagen über den Mosel-Speedway sausen oder brechen Sie Streckenrekorde auf der Rennanlage Circus Maximus!



Renn Center Trier, Gewerbegebiet Trier-Nord
Ohmstr. 5-7, 54292 Trier Tel. +49 (0) 651 4367939
www.renn-center-trier.de



Wild- und Erlebnispark Daun

21

Entfernung von Neuerburg: ca. 70 km

Öffnungszeiten und Preise:

Mitte März - Mitte November 10 - 17/18 Uhr

Mitte November - Mitte März 10 - 16 Uhr

Erwachsene 10,50 €, Kinder bis 4 - 15 Jahre 9 €

Gruppen ab 15 Erwachsene 9,50 €

Barrierefrei: Teilweise barrierefrei für Menschen mit Gehbehinderung. Ein Kurzbericht zur Barrierefreiheit ist auf der Website verfügbar.

Im Wild- und Erlebnispark in Daun bietet sich Besuchern die Gelegenheit, sowohl einheimisches Wild wie Damm-, Schwarz- oder Rotwild als auch Exoten wie Yaks, Sikawild und Erdmännchen zu beobachten. Im Affenfreigehege sind über 50 Berberaffen zuhause. Die Falknerei bevölkern verschiedene Greifvogelarten, die während der Saison täglich bei zwei Flugschauen ihr Können zeigen.

Der Park bietet eine etwa acht Kilometer lange „Autowanderoute“ an. Auf diesem Rundweg mit Haltepunkten an Gehegen und Fahrgeschäften können Besucher vom Auto aus die verschiedenen Tiere beobachten. Aussteigen oder das Füttern der Tiere sind außerhalb dieser Punkte nicht gestattet.

Im Erlebnisbereich bietet der Park Attraktionen wie eine Sommerrodelbahn, Wellenrutsche und Abenteuerspielplatz. Der „Bauernhof der Minitiere“ ist der Streichelzoo des Parks, in dem es viele bekannte Haustiere im Miniatur-Format gibt. So bietet der Wildpark spannende Naturbeobachtung für alle Besucher.

Wild- und Erlebnispark Daun

Wildparkstraße 1, 54550 Daun, Tel. +49 (0) 6592 3154

www.wildpark-daun.de

Geierlay Hängeseilbrücke

Mörsdorf, Hunsrück

23



Entfernung von Neuerburg: ca. 117 km

Öffnungszeiten und Preise:

Die Brücke ist jederzeit kostenfrei zugänglich, die Parkplätze am Besucherzentrum sind kostenpflichtig
Besucherzentrum: Do. - So. 10.30 - 15 Uhr

Tourist-Information Kastellaun:

Mai - Oktober Mo. - Fr. 9 - 17 Uhr, Sa. 9.30 - 13 Uhr

November - April: Mo. - Do. 9 - 17 Uhr, Fr. 9 - 13 Uhr

Barrierefrei: Nach Voranmeldung gibt es zu festen Terminen einen Shuttleservice zum Sosberger Brückenkopf für Menschen mit Gehbehinderung. Der Spazierweg zur Brücke ist auch mit Rollstuhl befahrbar, die Wanderwege und der Hiking-Trail sind dagegen nicht barrierefrei! Die Brücke selbst verfügt an der schmalsten Stelle über eine Breite von 85 cm.

Der Zugang vom Besucherzentrum zur Brücke ist über einen 1,5 km langen Asphaltweg mit einem geschotterten Teilstück möglich; behindertengerechte Toilette im Besucherzentrum

Die Geierlay ist die längste Hängeseilbrücke in Deutschland. Die Fußgängerseilbrücke ist 360 m lang und befindet sich in rund 100 Metern Höhe.

Die erste Idee zur Brücke entstand bereits 2006, wurde damals aber wieder verworfen. Nachdem sie 2010 erneut aufgegriffen wurde, begann im Mai 2015 der Bau der Brücke. Nach einer Bauzeit von nur etwa einem halben Jahr wurde die Geierlay am 03.10.2015 eröffnet.

Besucherzentrum Geierlay Hängeseilbrücke
Kastellauner Str. 23, 56290 Mörsdorf
www.geierlay.de

Eisen- und Ofenmuseum Hüttingen bei Lahr

25

Entfernung von Neuerburg: ca. 12 km

Öffnungszeiten und Preise:

1. November bis Ostern: nach Vereinbarung
Ostern bis 31. Oktober: Mi. - So. 14 - 18 Uhr,
Mo. und Di. geschlossen (an Feiertagen 14 - 18 Uhr);
für Gruppen Sonderöffnungen nach Absprache möglich
Erwachsene ab 16 Jahre 5 €; Schüler von 6 - 16 Jahren: 2 €
unter 6 Jahren frei; Führungen (max. 20 Personen) zzgl. 25,00 €

Barrierefrei: Museum bedingt rollstuhlgerecht, Rampe vorhanden; behindertengerechte Toiletten; Museumscafé barrierefrei.

Insgesamt rund 25.000 Ausstellungsstücke beherbergt das Eisen- und Ofenmuseum, davon rund 150 gusseiserne Öfen aus der Vergangenheit der Eifel. Passend dazu gibt es alte Waffel- und Hostieneisen zu sehen. Bügeleisen, Uhren und viele andere Gegenstände ermöglichen ebenfalls einen Blick in vergangene Zeiten.

In verschiedenen Themenbereichen von Backhaus über Kinderstube bis zum Tabak werden unterschiedliche Bereiche des Alltags in der Eifel im Laufe der Jahrhunderte wieder lebendig. Sakrale Gegenstände, die ebenfalls Teil vieler Haushalte in der Eifel waren, ergänzen die Sammlungen. So bietet das Museum einen vielseitigen Blick in die Vergangenheit der Region.

Ofen- und Eisenmuseum

Am Römerberg 10, 54675 Hüttingen, Tel.: +49 (0) 6566 8542
www.ofen-und-eisenmuseum.de





Devonium Waxweiler

27

Entfernung von Neuerburg: ca. 15 km

Öffnungszeiten und Preise:

Mo., Di., Fr. 9 - 12 und 13.30 - 16.30 Uhr, Do. 9 - 12 Uhr
Juni, Juli, August: Sa. 10 - 12 Uhr, So. 14 - 17 Uhr

Nach Voranmeldung sind Führungen außerhalb der
Öffnungszeiten möglich.

Erwachsene: 2,50 €, Kinder 2,00 €. Auf Anfrage sind
Ermäßigungen und Gruppenangebote möglich.

Barrierefrei: Über den Eingang bei der Kirche ist der Zugang
zum Museum auch mit Rollstuhl möglich.
Die Ausstellung selbst ist barrierefrei.

Die Geschichte der Erde und des Lebens umfasst viele Millionen Jahre. Im Devonium im kleinen Eifelort Waxweiler erhalten Besucher seit 2006 einen Einblick in rund 400 Millionen Jahre Erdgeschichte und Evolution. Karten illustrieren, wie sich der Ort, der heute Waxweiler ist, im Laufe der Jahrtausende durch die Verschiebung der Erdplatten bewegt hat.

Besucher können im Museum die Entwicklung der Erde und ihrer Bewohner erkunden und nachvollziehen. Auf Schautafeln erfahren sie mehr über die Entwicklung der Erde in den verschiedenen Erdzeitaltern und auch über Fossilienfunde in Waxweiler.

Nach dem Besuch im Museum können Besucher ihre Erkundungstour des „Devon“ – des Erdzeitalters, in dem erste Ökosysteme auf dem Land entstanden und die Erde „grün“ wurde – in unmittelbarer Nähe zum Museum fortsetzen.

Devonium

Hauptstraße 28, 54649 Waxweiler, Tel.: +49 (0) 6554 811
www.devonium.de



Bitburger Marken- und Erlebniswelt

29

Entfernung von Neuerburg: ca. 30 km

Öffnungszeiten und Preise:

Sommersaison (1. April – 31. Oktober):

Di. - Fr. 10 - 17 Uhr, Sa. 10 - 18 Uhr, So. 11 - 16.30 Uhr

Führungen von 10 - 15 Uhr, Sa. bis 16 Uhr

Wintersaison (1. November – 31. März): Di. - Fr. 10 - 17 Uhr,

Sa. 10 - 18 Uhr, So. 11 - 16.30 Uhr

So. und Mo. sowie an ausgewählten Tagen geschlossen

Führungen von 11 bis 15 Uhr, Sa. bis 16 Uhr

Erwachsene 9 €, ab 16 Jahren 7 € (mit Ermäßigung),

Kinder 12 - 15 Jahre 4 €, unter 12 Jahren frei

Barrierefrei: Rampen und Aufzüge für barrierefreien Zugang;
behindertengerechte Toiletten vorhanden

Bitburg ist bekannt als die „Bierstadt“. Passend dazu bietet die Bitburger Brauerei in ihrer Marken-Erlebniswelt auf rund 1.700 Quadratmetern Einblick in die Herstellung des bekannten Premium Pils. Bei einer rund einstündigen Führung erfahren Besucher viele Informationen zur Geschichte des Bieres allgemein und der Brauerei im Besonderen.

Anschließend bietet die Bit-Lounge die Möglichkeit für einen kleinen Snack oder ein Getränk – natürlich steht auch Alkoholfreies zur Wahl.

Zur Abklärung eines Termins melden Sie sich bitte im Vorfeld bei der Marken-Erlebniswelt an.

Bitburger Marken-Erlebniswelt

Römermauer 3, 54634 Bitburg, Tel. +49 (0) 6561 142497

www.bitburger.de/brauerei-tradition/besuchen-sie-uns/



EuWeCo Werkstattladen Weinsheim bei Prüm

31

Entfernung von Neuerburg: ca. 40 km

Öffnungszeiten und Preise:

Mo. - Do. 10 - 12 und 14 - 16 Uhr, Fr. 10 - 12 und 14 - 15 Uhr
Führungen durch Werkstatt und Laden auf Anfrage möglich

Barrierefrei: Ja

Bei der EuWeCo handelt es sich um die Europäische Werkstätten Cooperation, eine grenzüberschreitende Kooperation für Menschen mit Handicap.

Die EuWeCo ist ein Schwesterunternehmen des euvea Freizeit- und Tagungshotels und in Deutschland anerkannt als Werkstatt für Menschen mit psychischer und seelischer Beeinträchtigung.

Die Mitarbeiter der EuWeCo designen, fertigen und verkaufen im Werkstattladen vielfältigen Schmuck wie Halsketten, Armbänder sowie Accessoires und Dekoartikel aus Holz und anderen Materialien. Im Angebot sind auch für Kunden maßgefertigte Gürtel aus Vollrindleder.

Nach Anmeldung können sich Besuchergruppen mit mindestens sechs Personen bei einer Führung durch die Werkstatt über ihr Konzept informieren und einen Blick hinter die Kulissen werfen. Im Werkstattladen besteht die Möglichkeit zum Erwerb der handgefertigten Produkte.

Bei frühzeitiger Anmeldung besteht weiterhin die Möglichkeit, Kaffee und Kuchen zu bestellen oder auch, je nach Teilnehmerzahl, ein Mittagessen einzunehmen.

EuWeCo Werkstattladen

Industriestraße 1a, 54595 Weinsheim, Tel. +49 (0) 6551 1473718

www.euweco.de



Kulturhuef Grevenmacher

33

Entfernung von Neuerburg: ca. 50 km

Öffnungszeiten und Preise:

*Museum Di. - So. 14 - 18 Uhr, Bistro: Mo. 11.30 - 14 Uhr,
Mi. - Sa. 11.30 - 14 Uhr, 17.30 - 23.00 Uhr, So. 11.30 - 19 Uhr*

*Informationen zu Betriebsferien finden Sie auf der
Website des Kulturhuef.*

Barrierefrei: Ja,

*für Rollstuhlfahrer und Menschen mit Gehbehinderung.
Teilweise barrierefrei für Menschen mit Sehbehinderung.
Assistenzhunde sind in allen Bereichen gestattet. Der Kulturhuef
wurde mit dem Label EUREWELCOME ausgezeichnet.*

Neues Leben wurde dem ehemaligen Schlachthof unter dem Namen „Kulturhuef“ eingehaucht. Es handelt sich um ein außergewöhnliches kulturelles Angebot mit drei Sparten: Museum, Kino und Bistro. Das ganze Jahr wird eine Vielzahl an Veranstaltungen angeboten. Eines der wichtigsten Anliegen ist es, Grenzen abzubauen und ein integratives Zusammenleben über die Kultur zu ermöglichen.

Das „Luxemburger Druck- und Spielkartenmuseum“ verfügt über zwei Dauerausstellungen. Die Ausstellung über Spielkarten geht auf die Geschichte der ehemaligen Spielkartenproduktion der Familie Dieudonné in Grevenmacher zurück. Die 2018 komplett überarbeitete Ausstellung „Gutenberg Revisited“ behandelt die Geschichte des Buchdrucks in drei Sprachen (DE, EN, FR).

Das Kulturhuef Kino bietet mit dem Moonlight Cinema ein außergewöhnliches Open Air Event an.

Kulturhuef

*54, route de Trèves, L-6793 Grevenmacher,
Tel. +352 267 464 1, www.kulturhuef.lu*



Ardenner Cultur Boulevard 35

Losheim/Eifel und Büllingen (Belgien)

Entfernung von Neuerburg: ca. 54 km

Öffnungszeiten und Preise:

*ArsKrippana, ArsFigura, ArsMineralis Di. - So. 10 - 18 Uhr,
ArsTecnica Di. - Fr. 12 - 18 Uhr, Sa. - So. und Feiertage 10 - 18 Uhr.
ArsArdenn Sa. - So., Feiertage 10 - 18 Uhr*

*ArsKrippana & ArsFigura, ArsTecnica: Erwachsene 7,50 €,
Kinder von 6-12 Jahren 4 €. Gruppentarife ab 20 Personen und
Spezialangebote für Gruppen für beide Ausstellungen.*

Barrierefrei: Einige Bereiche der ArsFigura sind nur schwierig mit dem Rollstuhl befahrbar.

Die ArsKrippana an der deutsch-belgischen Grenze ist weit über die Region hinaus bekannt. Traditionell und modern interpretierte Krippen aus aller Welt erzählen hier ganzjährig die Weihnachtsgeschichte.

Die ArsKrippana ist Teil des Ardenner Cultur Boulevard mit mehreren Ausstellungen. Die ArsFigura lässt Szenen aus dem Kaiserreich um 1900 mit lebensgroßen Puppen und Nachbauten, z.B. eines Tante-Emma-Ladens lebendig werden. Die ArsTecnica zeigt eine große Auswahl an Modelleisenbahnen, historische Spieluhren und Blechspielzeug.

In der ArsMineralis erfahren Besucher Wissenswertes rund um die heilende Wirkung von Edelsteinen. Die ArsArdenn dient als Galerie oder Ausstellungsfläche.

*Ardenner Cultur Boulevard
Prümer Str. 55, 53940 Losheim/Eifel,
Hergersberg 1, 4760 Büllingen (B), www.a-c-b.eu*





Roscheider Hof Konz

37

Entfernung von Neuerburg: ca. 60 km

Öffnungszeiten und Preise:

Nov - März: Di. - Fr. 9 - 17 Uhr; Sa., So., feiertags 10 - 17 Uhr
März - Okt: Di. - Fr. 9 - 18 Uhr; Sa., So., feiertags 10 - 18 Uhr
Häuser auf dem Freigelände von 1. November bis 14. März geschlossen, bei Schnee/Glatteis kein Zugang zum Freigelände.

Erwachsene 7 €, mit Behinderung (mit Ausweis) 6 €
Schüler ab 14 Jahren 6 €, Kinder ab 6 Jahren 4 €; Gruppen ab 15 Personen 6 € p.P., Führungen nach Anmeldung auf Deutsch, Englisch, Französisch, Niederländisch möglich (max. 20 Pers.)

Barrierefrei: Freigelände und ca. 50 % der volkskundlichen Sammlung per Rollstuhl zugänglich; bitte vorab anmelden; rollstuhlgerechte Toilette

Der Roscheider Hof ist eine ehemalige Hofanlage mit Haupt- und Nebengebäuden. Rund um die Gebäude, die teilweise noch an ihrem Originalstandort stehen, befinden sich auf dem Freigelände Nachbauten eines Weilers aus dem Hunsrück und eines Saar-Mosel-Dorfes. Pavillons, Gärten und Kapellen bilden weitere Elemente des Museums.

Neben dem Einblick in das Leben in den Gebäuden und Dörfern im Laufe der Zeit gibt es im Roscheider Hof volkskundliche Ausstellungen zu Schule, Religion, Handel und einer Vielfalt an anderen Themen. Mit wechselnden Sonderausstellungen und Veranstaltungen wie dem Bauern- und Handwerkertag wird das Angebot komplettiert.

Das Museum bietet zudem klassische Führungen, Erlebnis- und verlängerte Führungen für bis zu 20 Personen. Bitte melden Sie sich dafür 10 Tage im Voraus an.

Volkskunde- und Freilichtmuseum Roscheider Hof
Roscheiderhof 1, 54329 Konz, Tel. +49 (0) 6501 92710
www.roscheiderhof.de





Eifel-Vulkanmuseum Daun

39

Entfernung von Neuerburg: ca. 71 km

Öffnungszeiten und Preise:

Ostersonntag bis 31. Oktober:

Di. - So. 11 - 16.30 Uhr (Mo geschlossen)

Während der Winterpause von November bis April ist das Museum an einzelnen Tagen geöffnet. Nach Voranmeldung sind für Gruppen Führungen außerhalb der Öffnungszeiten möglich.

Erwachsene 3 €; Kinder (5 - 15 Jahre) 1,50 €;

Jugendliche (16-18), Studenten und Schwerbehinderte 2 €;

Gruppen (ab 10 Personen) 2,00 € (bei Führungen zzgl. 35,00 €)

Barrierefrei: Ja

Die Vulkaneifel trägt ihren Namen aus gutem Grund. Bis Anfang der 1970er ging die Wissenschaft davon aus, dass die Vulkane in der Eifel erloschen seien. Doch neuere Forschungen belegen: In der Eifel gibt es heute noch aktiven Vulkanismus.

Im Eifel-Vulkanmuseum ist die Entstehung der Vulkaneifel im Laufe der Jahrtausende nachgezeichnet. Besucher erfahren anschaulich, wie unser Planet aufgebaut ist und warum Vulkane ausbrechen. Auch einen Blick in die Vergangenheit der Erde, rund 380 Millionen Jahre zurück, macht das Museum möglich.

Über das Museum können Gruppen auch eine Führung mit Exkursion an die Dauner Maare buchen.

Eifel-Vulkanmuseum Daun

Leopoldstr. 9, 54550 Daun, Tel: +49 (0) 6592 985353

www.vulkaneifel.de/eifel-vulkanmuseum/





Eifelmaare

Daun und Umgebung

41

Entfernung von Neuerburg: ca. 80 km

Öffnungszeiten und Preise:

Die Maare selbst sind das ganz Jahr zugänglich. Im Herbst und Winter sollten Sie die Witterungsbedingungen im Auge haben. Die Öffnung der Bäder ist abhängig von der Witterung.

Naturfreibad Schalkenmehrener Maar:

ca. Mitte April - Anfang Oktober, 10 - 18 Uhr

Gemündener Maar: 1. Juni - September, 10 - 19 Uhr

Eintritt abhängig vom Bad ab 3,50 €

Barrierefrei: Wege teilweise mit starken Steigungen, Bodenbeläge nicht immer rollstuhlgeeignet.

Von Clara Viebig einst „die Augen der Eifel“ genannt, liegen südlich der Stadt Daun das Gemündener, Weinfelder und Schalkenmehrener Maar. Je nach Maar gibt es die Möglichkeit zum Schwimmen in Natur- und Freibädern, Angeln, Bootsfahren oder Wandern und Natur beobachten.

Rund um die Maare befinden sich Wander- und Spazierwege für ausgedehnte Touren um die Vulkanseen. In der Umgebung befinden sich zahlreiche weitere Maare, in denen teilweise auch das Schwimmen gestattet ist. Für die heißen Sommermonate sind sie daher ein ideales Ausflugsziel. Daneben bietet die Region noch viele weitere spannende Naturattraktionen wie etwa den Wallenden Born, der pünktlich alle 35 Minuten eine Wasserfontäne aus dem Erdinneren in die Höhe schießt.

GesundLand Vulkaneifel GmbH

Leopoldstraße 9a, 54550 Daun, Tel. +49 (0) 6592 951370

www.gesundland-vulkaneifel.de/gesundland/vulkanismus.html



Naturpark Hohes Venn-Eifel 43

Botrange, Belgien



Entfernung von Neuerburg: ca. 80 km

Öffnungszeiten und Preise:

Dauerausstellung „FANIA“: Mo. - Fr. 9 - 17 Uhr;

Wochenenden und Feiertage 10 - 18 Uhr

Erwachsene 6 €, Kinder 3 €, Senioren 5 €

Gruppen (ab 10 Personen) 5 €

Naturpark: Mo. - Fr. 9 - 18 Uhr; Sa., So., feiertags 10 - 18 Uhr

Barrierefrei: Das „Maison du Parc“ ist barrierefrei

Das „Maison du Parc“ im Naturparkzentrum Botrange befindet sich auf dem höchsten Punkt des Hohen Venns. Der Park ist Teil des größten Naturschutzgebietes in Belgien. Für Besucher bietet das Zentrum verschiedene Aktivitäten wie Wanderungen, Planwagenfahrten oder Radtouren. Auch naturpädagogische Angebote gehören dazu. Im Winter lädt die Region überdies zum Skifahren ein. Besucher können sich in der Ausstellung FANIA über die Geschichte des Hohen Venn, der Region und ihrer Bewohner informieren.

Je nach den Plänen für Ihren Besuch empfiehlt sich eine rechtzeitige Anmeldung und Reservierung, z.B. für Planwagenfahrten. Auch geführte Wanderungen sollten Sie drei bis vier Wochen im Voraus anmelden.

Naturpark Hohes Venn-Eifel

Route de Botrange 131, B-4950 Waimes, Tel. 080 440300

www.botrange.be



Neuerburg Südeifel

45

Barrierefrei: Straßen teilweise mit starken Steigungen

Die Stadt Neuerburg liegt malerisch am Fluss Enz, inmitten der Südeifel und des Deutsch-Luxemburgischen Naturparks. Als anerkannter Luftkurort ist Neuerburg ein passendes Reiseziel für Naturliebhaber und Erholungssuchende.

Die Neuerburg aus dem 12. Jahrhundert, der die Stadt auch ihren Namen verdankt, wird heute als Jugendburg genutzt. Innenhof, Kapelle und einige Ruinen der ursprünglichen Burganlage sind öffentlich zugänglich.

Im Sommer können Besucher entspannt durch die Innenstadt bummeln und auf dem Marktplatz die Sonne genießen. Auch das Freibad „Aqua-Fun“ lädt zum Besuch ein.

Daneben bietet die Stadt regelmäßig grenzüberschreitende Events und Veranstaltungen, die besonders die Nachbarn aus den Benelux-Ländern einbeziehen. Ein Besuch in Neuerburg lohnt sich das ganze Jahr hindurch.



Tourist-Information Neuerburg
D-54673 Neuerburg, Tel. +49 (0) 6564-19433
www.neuerburg-eifel.de



Vianden Luxemburg

47

Entfernung von Neuerburg: ca. 20 km

Barrierefrei: Eingeschränkt

Das Städtchen Vianden liegt direkt an der Grenze zu Luxemburg und bietet die unterschiedlichsten Sehenswürdigkeiten. Burg Vianden stammt z. B. aus der karolingischen Zeit und ist ein guter Startpunkt für Historiker, um sich die Stadt anzusehen. Die Festungsmauer, die Vianden bis hin zum Schloss umgibt, ist heute sogar Kulturerbe.

Das Pumpspeicherwerk/Wasserkraftwerk ist bei technisch interessierten Besuchern beliebt. Auf Anfrage sind hier ausführliche Besichtigungen möglich. Die Gruppengröße für geführte Besichtigungen beträgt mindestens zehn Personen, Anfragen dafür sollten mindestens zwei Wochen im Voraus gestellt werden.

Daneben gibt es in Vianden einige kleinere Museen wie das Victor-Hugo-Haus oder einen Kletterpark für Abenteuerlustige. Besucher finden also in jedem Fall die für sich passenden Sehenswürdigkeiten.

Fremdenverkehrsamt Vianden

1A, rue du vieux marché, L-9419 Vianden, Tel. +352 834257

www.vianden-info.lu





Echternach Luxemburg

49

Entfernung von Neuerburg: ca. 30 km

Barrierefrei: Teilbereiche der Innenstadt sind nur über Kopfsteinpflaster erreichbar



Am Dienstag nach Pfingsten strömen jedes Jahr tausende Pilger nach Luxemburg, um an der Echternacher Springprozession zu Ehren des Heiligen Willibrord teilzunehmen. 2017 waren es über 12.000, die von der ehemaligen Abtei durch die Stadt zogen und am Ende wieder an der Basilika eintrafen. Diese ist – auch außerhalb der Springprozession – einen Besuch wert. Im zugehörigen Museum können Besucher zwischen Palmsonntag (letzter Sonntag vor Ostern) und Allerheiligen (1. November) verschiedene Exponate aus der Zeit des Heiligen Willibrord bewundern.

In Echternach gibt es zudem die Überreste einer antiken Römervilla zu sehen. Im angeschlossenen Museum erfahren Sie mehr Details zum Leben in der Römerzeit in der Region und rund um die Stadt.

Echternach gehört außerdem zur „Kleinen Luxemburger Schweiz“ mit zahlreichen Wander- und Spazierwegen. So kommen auch Naturfreunde hier voll auf ihre Kosten. Rund um den Echternacher See gibt es etwa einen Rundweg von ca. drei Kilometern, der auch mit dem Rollstuhl befahrbar ist.



Touristinformation Echternach

9-10, Parvis de la Basilique, L-6486 Echternach, Tel. +352 720230
www.visitechternach.lu



Prüm Eifel

51

Entfernung von Neuerburg: ca. 35 km

Barrierefrei:

Stellenweise sind starke Steigungen zu überwinden.

Die Stadt Prüm wurde 720 erstmals urkundlich erwähnt. In der Prümer Sankt-Salvator-Basilika fand 855 Kaiser Lothar I. die letzte Ruhe; in einem Schreinaltar werden die Sandalen Christi als Reliquie aufbewahrt. Daneben gibt es rund um die Stadt weitere Kirchen, Kapellen und Ruinen, deren Besuch für Geschichtsfans lohnt.

Für Technikfreunde gibt es unweit der Stadt das Eisenbahnmuseum in Pronsfeld. Die Geschichte der Eisenbahn in der Region seit 1886 wird hier wieder lebendig. Aber auch immaterielles Kulturgut wie das Burgbrennen zum Vertreiben des Winters oder die Eierlage in Schönecken zu Ostern sind gute Gründe für einen Besuch in Prüm und Umgebung.



Touristinformation Prümer Land

Haus des Gastes, Hahnplatz 1, 54595 Prüm, Tel. +49 (0) 6551 505

www.ferienregion-pruem.de



Trier

Stadt der Römer

53

Entfernung von Neuerburg: ca. 55 km

***Barrierefrei:** Innenstadt teilweise mit Kopfsteinpflaster und leichten Steigungen. Barrierefreier Stadtrundgang buchbar.*

Trier gilt als die älteste Stadt Deutschlands. Zahlreiche Bauwerke aus der Römerzeit wie die Porta Nigra, das Amphitheater oder die Kaiserthemen prägen bis heute das „Rom des Nordens“. Dementsprechend gibt es in Trier für Besucher viele antike Bauwerke zu besichtigen. Informationen zur Barrierefreiheit der Bauwerke finden Sie unter <http://www.zentrum-der-antike.de>.

Museen wie das Rheinische Landesmuseum oder das Stadtmuseum Simeonstift bieten mit Ausstellungen, Führungen und Sonderaktionen regelmäßig ein ansprechendes Kulturprogramm.

Besucher mit Rollstuhl oder Rollator können beim Rundgang **„Trier barrierefrei“** die Stadt mit einem speziell geschulten und zertifizierten Gästebegleiter entdecken. Der Rundgang umfasst die bekannten römischen Denkmäler der Stadt sowie eine Innenbesichtigung der Konstantin-Basilika. Er kann ganzjährig gebucht und individuell für verschiedene Gruppen abgekürzt oder erweitert werden.



Tourist-Information Trier

An der Porta Nigra, 54290 Trier, Tel. +49 (0) 651 978080

www.trier.de



Luxemburg-Stadt

55

Entfernung von Neuerburg: ca. 70 km

Barrierefrei: *Luxemburg-Stadt hat 2017 den dritten Platz der European Access City Awards belegt.*



Die Hauptstadt des Großherzogtums ist gleichzeitig auch Sitz verschiedener Einrichtungen der Europäischen Union. So sind hier viele Menschen aus ganz Europa zuhause, die internationales Flair in die Stadt bringen. Im Musée d'Art Moderne (MUDAM) auf dem Kirchberg finden Sie Werke internationaler und luxemburgischer Künstler. Das Museum ist mit Ausnahme eines Bereiches barrierefrei.

Mit den Resten der Festung Luxemburg und der Kasematten sowie der Altstadt ist Luxemburg auf der Liste der UNESCO-Weltkulturerbe vertreten. Sehenswert ist auch der Großherzogliche Palast, der im Sommer bei geführten Besichtigungen einen Blick in das Leben des Großherzogs und seiner Familie ermöglicht.

Luxembourg City Tourist Office a.s.b.l.

30, place Guillaume II, L-1648 Luxembourg, Tel. +352 222809

www.luxembourg-city.com



Bernkastel-Kues Mosel

57

Entfernung von Neuerburg: ca. 75 km

Barrierefrei: Eingeschränkt

Malerisch an der Mosel gelegen, ist Bernkastel-Kues mit seinem mittelalterlichen Marktplatz und den Giebelfachwerkhäusern aus dem 17. Jahrhundert ein Ausflugsziel für Geschichtsfans und Naturfreunde. Den Stadtkern können Besucher mit verschiedenen Führungen kennenlernen. Dabei reicht das Angebot von Wein- bis hin zu Nachtwächterführungen, so dass jeder Besucher etwas für seinen Geschmack findet.

Im Sommer können Sie die Region rund um Bernkastel-Kues wunderbar per Schiff erkunden. Für Flusskreuzfahrten entlang der Mosel gibt es einen Anleger in Bernkastel-Kues und vielen umliegenden Ortschaften.

Da nicht alle Schiffe behindertengerecht sind, empfiehlt sich hier eine Vorab-Anfrage an die Betreiber der Schiffslinien.

Das ehemalige Kloster Machern ist ebenfalls ein beliebter Anlaufpunkt für Besucher und bietet neben einem Weingut und der Hausbrauerei auch ein Restaurant.

Jedes Jahr zwischen Juli und Oktober lockt außerdem das Mosel-Musikfestival mit Konzerten verschiedener Künstler zahlreiche Besucher in die Stadt.

Mosel-Gäste-Zentrum (Tourist-Information)

Gestade 6, 54470 Bernkastel-Kues, Tel. +49 (0) 6531 500190

www.bernkastel.de

Mit diesen Informationen haben Sie bereits eine bunte Mischung an Ideen für einen abwechslungsreichen Urlaub. Auch zu besonderen regionalen und saisonalen Veranstaltungen, die hier vielleicht nicht aufgeführt sind, informiert Sie unser Team gerne. Fragen Sie einfach an der Rezeption nach und wir finden das perfekte Angebot für Sie.

Folgende Websites helfen Ihnen außerdem bei der Planung Ihres Aufenthaltes:

Infos zur Barrierefreiheit:

www.eifel-barrierefrei.de

www.naturpark-eifel.de/de/naturpark-erleben/faltblaetter

Infos zur Eifel allgemein:

www.eifel.info

Zukunftsinitiative Eifel:

www.zukunftsinitiative-eifel.de

Eifelmagazin „Endlich Eifel“:

www.endlicheifel.de

Impressum:

Herausgeber:

euvea Freizeit- und Tagungshotel

Bitburger Straße 21

D-54673 Neuerburg

Tel. +49 (0) 6564 96090

www.euvea.de

Alle Angaben wurden sorgfältig recherchiert. Dennoch kann für Vollständigkeit und Richtigkeit keine Gewähr übernommen werden

Stand: Juni 2019

Fotonachweise:

Titelseite: Cascade Erlebnisbad, Jochen Hank, Dominik Ketz, Martin Brunker, Jochen Hank (von links nach rechts, von oben nach unten), Seite 2: Jochen Hank, Seite 4: Jochen Hank, Seite 6: Cascade Erlebnisbad, Seite 8: Colling Architektur (oben), Roland Struwe (unten), Seite 10: Jochen Hank, Seite 12: Eifelpark, Seite 14: (von oben nach unten) Taken/pixabay, hpgruesen/pixabay, skeeze/pixabay, Seite 16: Annamartha/pixelio.de, Seite 18: Renn Center Trier, Seite 20: Wild- & Erlebnispark Daun (oben), Jochen Hank (Mitte + unten), Seite 22: Dominik Ketz, Seite 24: Eisen- und Ofenmuseum, Seite 26: Devonium, Seite 28: Bitburger Marken- und Erlebniswelt, Seite 30: Jochen Hank, Seite 32: Photodesigngrevenmacher, Seite 34: Ardenner Cultur Boulevard, Seite 36: Helge Klaus Rieder (oben), Dorothea Witter-Rieder (Mitte + unten), Seite 38: Eifel-Vulkanmuseum, Seite 40: Unokorno (oben), Freia Willems-Theisen/pixelio.de (Mitte), Jochen Schneider/pixelio.de (unten), Seite 42: Naturparkzentrum Botrange, Seite 44: Martin Brunker, Seite 46: Domino/pixelio.de (oben), monsta1985/pixelio.de (unten), Seite 48: David Edgar/wikipedia (oben), Xocolatl/wikipedia (Mitte + unten), Seite 50: Touristinformation Prümer Land, Seite 52: Dominik Ketz (oben), Thomas Max Müller/pixelio.de (Mitte + unten), Seite 54: Exclusief.be/ONT (oben), Thomas Max Müller/pixelio.de (Mitte + unten), Seite 56: bildpixel/pixelio.de



Bitburger Straße 21
D-54673 Neuerburg

Tel. +49 (0) 6564 96090
Fax +49 (0) 6564 960966

info@euvea.de
www.euvea.de

